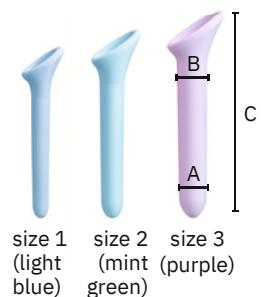


Dostępne zestawy:

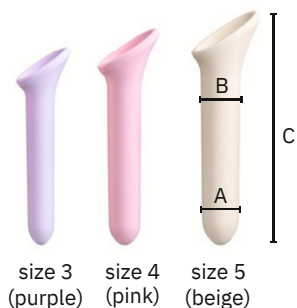


Vagiwell® Dilators Small

- 3 dilatory, roz. 1 – 3
- 50 ml lubrykant
- torebka

Art. no.: Vagiwell S

EAN: 4013273001564

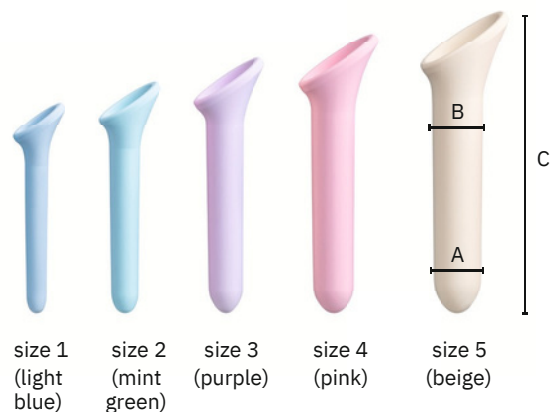


Vagiwell® Dilators Large

- 3 dilatory, roz. 3 – 5
- 50 ml lubrykant
- torebka

Art. no.: Vagiwell L

EAN: 4013273001571



Vagiwell® Dilators Premium

- 5 dilatory, roz. 1 – 5
- 50 ml lubrykant
- torebka

Art. no.: Vagiwell P

EAN: 4013273001557

Zawiera:

- 3 lub 5 dilatorów, w zależności od zestawu

Rozmiar	Kolor	Średnica A / B	Długość
size 1	jasnoniebieski	12 / 14 mm	122 mm
size 2	miętowa zieleń	16 / 18 mm	135 mm
size 3	fioletowy	20 / 22 mm	150 mm
size 4	różowy	24 / 26 mm	163 mm
size 5	beżowy	28 / 30 mm	177 mm

Rozmiary specjalne

size 0	biały	10 / 11 mm	112 mm
size 5 LS	biały	33 / 36 mm	181 mm
size 6	biały	39 / 41 mm	188 mm

Opakowanie zawiera:

- Vagiwell® Dilatory
- Lubrykant, rozpuszczalny w wodzie, 50 ml
- Torebkę do przechowywania
- Instrukcję użycia

Materiał:

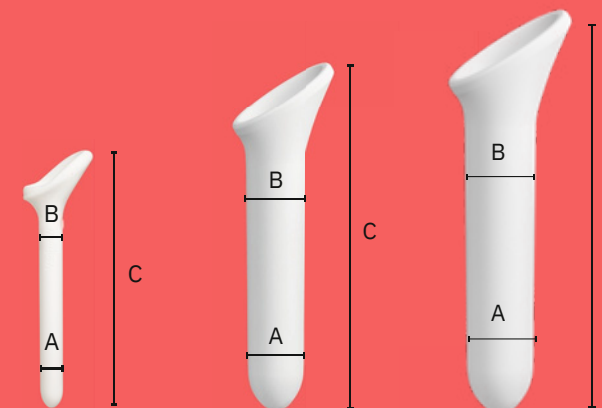
- Vagiwell® Dilators: Silicon
- Torebka do przechowywania: Bawełna



Uwaga

Poniższe specjalne rozmiary dostępne na życzenie:

- Vagiwell® 0
- Vagiwell® 5 LS (liszaj twardzinowy)
- Vagiwell® No. 6



Vagiwell® size 0
Art.-No: Vagiwell 0
EAN: 4013273000970

Vagiwell® size 5 LS
Art. no.: Vagiwell 5 LS
EAN: 4013273002165

Vagiwell® size 6
Art. no.: Vagiwell No. 6
EAN: 4013273001632



Vagiwell®

Dilators

Rozszerzacze pochwy do
domowego użytku

CE
Medical device

Producent: KESSEL
medintim GmbH
Nordendstr. 82 – 84
64546 Mörfelden-Walldorf
Germany
www.medintim.de

Importer i wyłączny
autoryzowany dystrybutor w
Polsce: AMED S.K.A.
Kokanin 84B,
62-817 Żelazków, Polska
Infolinia: +48 883949494
www.sklep.NaturalnaPlodnosc.pl

01.10.2024


Medintim

Vagiwell®

Dilators

Rozszerzacze pochwy do domowego użytku

extra smooth surface



Istnieją różne sytuacje, w których pochwa może być zbyt ciasna:

- Po porodzie, blizny po chirurgicznym nacięciu krocza (epistomii) lub pęknięciu krocza
- Radioterapia lub chemioterapia w leczeniu raka
- Po operacji pochwy obejmującej zaciśnięcie pochwy i zbliznowacenia
- Waginizm (zaciśnięcie mięśni pochwy)
- Wąska pochwa
- Choroby skóry, takie jak niektóre formy liszaja, np. liszaj twardzinowy
- Osobiste powody, dla których pochwa jest zbyt ciasna

- Po operacji zmiany płci (z męskiej na żeńską) i utrzymaniu sztucznie skonstruowanej pochwy otwartej
- Ból podczas badań ginekologicznych
- Ból podczas wkładania tamponów
- Ból podczas stosunku płciowego

We wszystkich tych sytuacjach odpowiednie są rozszerzacze pochwy Vagiwell® aby pomóc rozciągnąć pochwę. W przypadku waginizmu, pochwa nie jest mocno rozciągnięta, i ćwiczy się ją, aby stosunek seksualny lub np. wkładanie tamponu odbywało się bez bólu.

Zastosowanie:

Celem ćwiczeń jest zmniejszenie wrażliwości pochwy poprzez jej powolne rozciąganie, dzięki czemu stosunek seksualny stanie się bezbolesny (ponownie), a badanie ginekologiczne bezbolesnym doświadczeniem. Wykonuj ćwiczenia w miejscu, w którym czujesz się komfortowo i zrelaksowana.

- 1 Przed pierwszym użyciem należy umyć rozszerzacze Vagiwell® ciepłą wodą i łagodnym mydłem, a następnie starannie je wysuszyć.
- 2 Znajdź zrelaksowaną pozycję siedzącą lub leżącą, która pozwoli Ci na lekkie rozłożenie nóg. Do wkładania rozszerzaczy, zalecamy leżenie płasko na plecach ugiętymi kolanami i lekko rozstawionymi nogami. Można również używać rozszerzaczy na stojąco, z jedną nogą na krześle. Zacznij od najmniejszego rozszerzacza.
- 3 Nasmaruj wejście do pochwy i rozszerzacz rozpuszczalnym w wodzie środkiem nawilżającym..
- 4 Oddychać spokojnie. Delikatnie wsuń rozszerzacz do pochwy. Należy wsunąć rozszerzacz tylko tak daleko, jak tylko się da, aby nie powodować dyskomfortu. Jeśli będzie to bolesne, może to oznaczać używasz zbyt dużego nacisku.
- 5 Pozostawić rozszerzacz w pochwie lub w wejściu do pochwy przez kilka minut.
- 6 Następnie wkładaj i wyjmuj rozszerzacz, nie wyjmując go całkowicie z pochwy. Czynność tę należy powtórzyć około 5 razy. Następnie powoli zacznij poruszać rozszerzacz lekkim ruchem obrotowym: obracaj rozszerzacz 5 razy w prawo i 5 razy w lewo.
- 7 Gdy chcesz zakończyć ćwiczenie rozciągające, wyjmij rozszerzacz z pochwy. Pozostań w pozycji leżącej i zrelaksuj się jeszcze przez kilka minut.

Gdy będziesz w stanie wygodnie włożyć jeden rozmiar, Twoja pochwa rozciągnie się na tyle, że będziesz mogła użyć kolejnego większego rozszerzacza.

Ćwiczenia rozciągające można powtarzać trzy do czterech razy w tygodniu. Gdy będziesz w stanie wygodnie włożyć największy rozszerzacz, możesz rozważyć odbycie stosunku płciowego.

Czyszczenie:

Rozszerzacze Vagiwell są przeznaczone do użytku przez jedną osobę. Po użyciu należy je umyć ciepłą wodą i łagodnym mydłem.

